

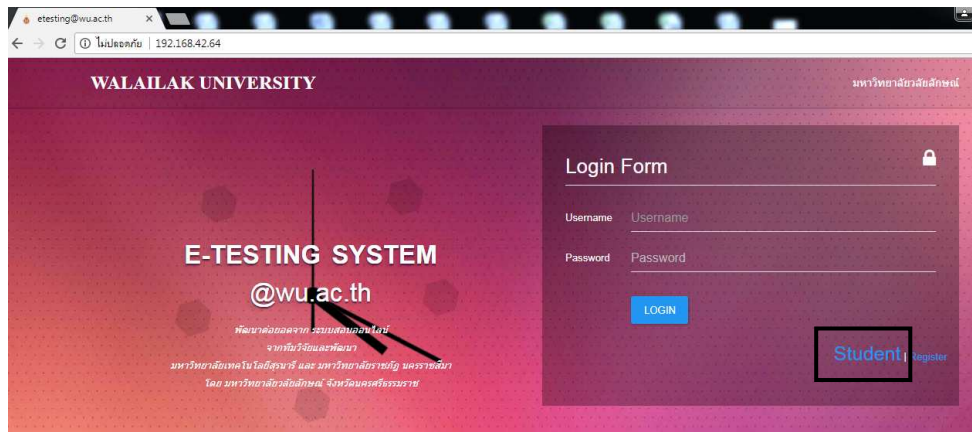
คำอธิบายเกี่ยวกับการทำข้อสอบ GEN60-151

ข้อสอบมี 2 ส่วน ใช้เวลาทำข้อสอบทั้งหมด 1 ชั่วโมง 30 นาที

1. **ข้อสอบปรนัย** มี 4 หมวดย่อย ทำให้ครบทุกหมวด รวม 60 ข้อ 60 คะแนน (ใช้เวลาไม่เกิน 60 นาที ทำเสร็จก่อน ส่งคำตอบและเอาเวลาที่เหลือไปทำส่วนที่ 2 ต่อเลย)
2. **ข้อสอบปฏิบัติ** จำนวน 2 ข้อ 10 คะแนน สอบปฏิบัติโปรแกรม Microsoft Word และ Microsoft PowerPoint อย่างละ 1 ข้อ โดย save ไว้ใน Drive D (ใช้เวลาสอบ 30 นาที กรณีที่ทำข้อสอบปรนัยเสร็จก่อน สามารถเริ่มทำข้อสอบปฏิบัติต่อได้เลย)

ขั้นตอนการสอบ

1. สอบผ่านระบบ E-testing Walailak University เข้าไปที่ 192.168.42.64 แล้วคลิกเลือก Student ดังภาพ

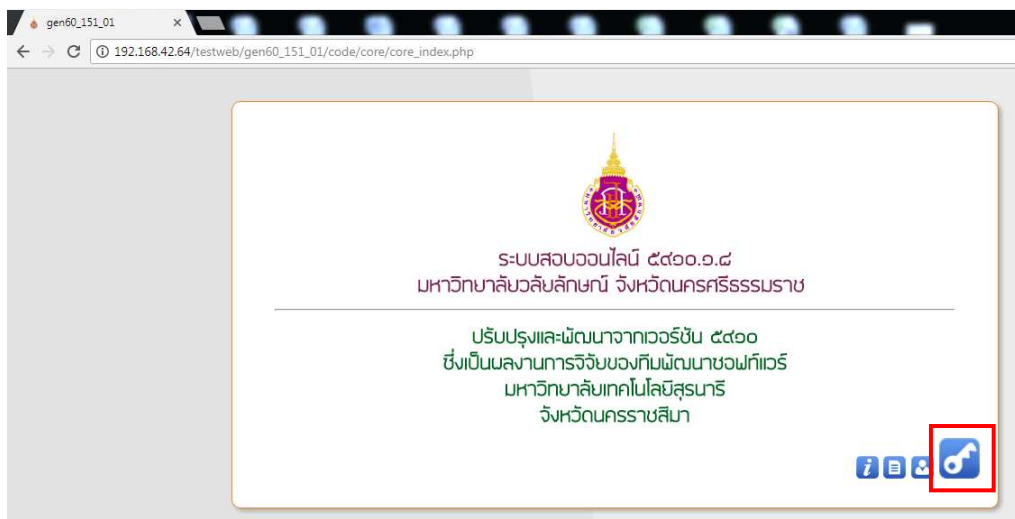


2. เลือกวิชาที่จะสอบ ให้เริ่มทำข้อสอบปรนัยก่อน (เวลาไม่เกิน 60 นาที)

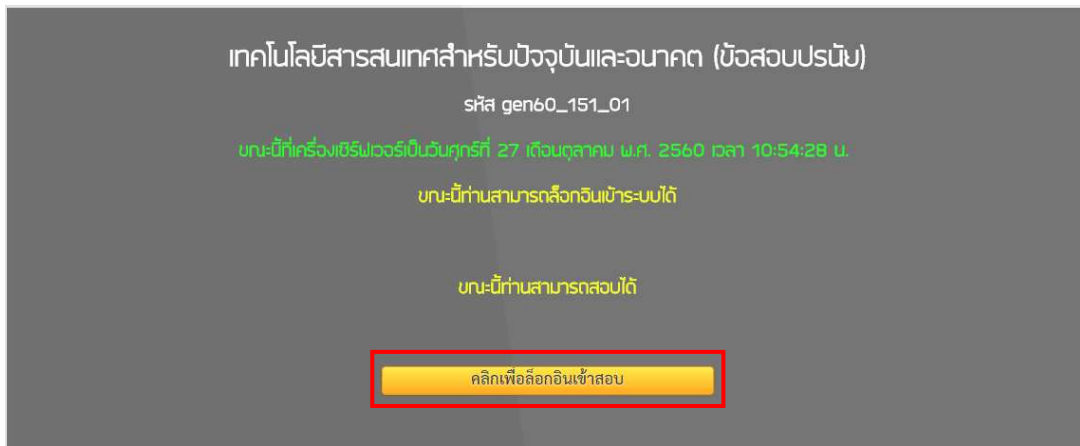
รายชื่อวิชาที่เปิดสอบ

- | | |
|---|---|
| 1 | สอบวิชา: gen60_151_01 เทคโนโลยีสารสนเทศสำหรับปัจจุบันและอนาคต (ข้อสอบปรนัย) NEW |
| 2 | สอบวิชา: gen60_151_02 เทคโนโลยีสารสนเทศสำหรับปัจจุบันและอนาคต (ข้อสอบอัตนัย) NEW |

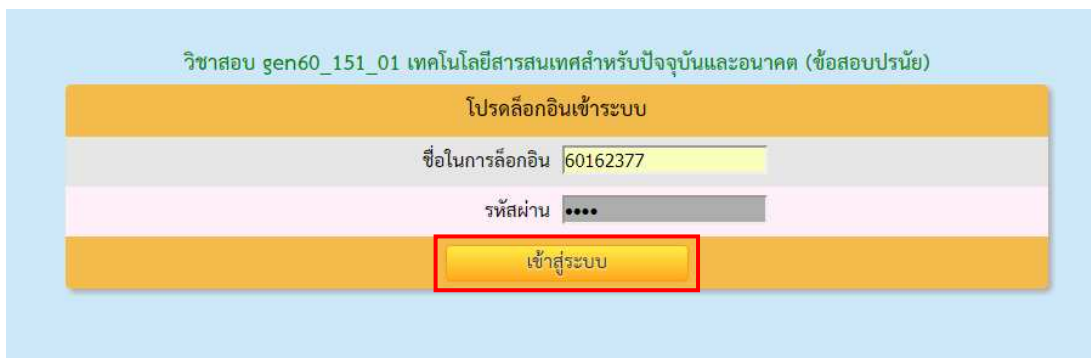
3. คลิกที่รูปกุญแจ ดังภาพ เพื่อทำการล็อกอิน



4. คลิกปุ่ม คลิกเพื่อล็อกอินเข้าสอบ



5. กรอก Username และ Password (แจกในห้อง) แล้วกด เข้าสู่ระบบ ดังภาพ



6. เข้าสู่หน้าจอการทำข้อสอบ (ตัวอย่างการตอบข้อสอบ)

เลือก		ตอบ	1.	ซอฟต์แวร์ในข้อใดใช้สำหรับการสร้างจดหมายเวียน (โหมด=1: จำนวนคำตอบ = 1, จำนวนที่ต้องเลือกตอบให้ถูกทั้งหมด = 1, คะแนนที่ได้ = 1)
ไม่แน่ใจ	แน่ใจ			
<input checked="" type="checkbox"/>	<input checked="" type="checkbox"/>			1. Microsoft Powerpoint
<input checked="" type="checkbox"/>	<input checked="" type="checkbox"/>			2. Mozilla Firefox
<input checked="" type="checkbox"/>	<input checked="" type="checkbox"/>			3. Adobe Photoshop
<input checked="" type="checkbox"/>	<input checked="" type="checkbox"/>			4. Microsoft Word

ปุ่มเลื่อนดูข้อ

คลิกช่องสี่เหลี่ยมหรือสี่เหลี่ยมของ แต่ละตัวเลือกที่ต้องการตอบ

ข้อที่... (สีแดง-ยังไม่ทำ, สีเขียว-ทำแล้ว, สีเหลือง- ทำแล้วแต่ไม่แน่ใจในคำตอบ สามารถย้อนกลับมาทำภายหลังได้)

Type1 (MU) 1 0 0 / 1

เลือก		ตอบ	1.
ไม่แน่ใจ	แน่ใจ		
✓	✓		ซอฟต์แวร์ในข้อใดใช้สำหรับการสร้างจดหมายเวียน (ใหม่=1: จำนวนคำตอบ = 1, จำนวนที่ต้องเลือกตอบให้ถูกต้องทั้งหมด = 1, คะแนนที่ได้ = 1)
✓	✓		1. Microsoft Powerpoint
✓	✓		2. Mozilla Firefox
✓	✓	✓	3. Adobe Photoshop
✓	✓		4. Microsoft Word

ข้อสอบที่ตอบแล้ว
จะเป็นสีเขียว

กดปุ่ม **หยุดสอบ** เมื่อทำครบทั้ง 60 ข้อแล้วเท่านั้น เป็นการสิ้นสุดการสอบ และจะไม่สามารถเข้ามาทำต่อได้อีก

01

คือข้อที่ตอบแล้วและมั่นใจ → คือข้อที่ตอบแล้วไม่แน่ใจอาจกลับมาดูอีกเมื่อมีเวลา → คือข้อที่ยังไม่ตอบ

หยุดสอบ

7. หน้าจอเมื่อกดปุ่ม หยุดสอบ จะแสดงคำเตือนการหยุดสอบอีกครั้ง ดังภาพ

เลือก		ตอบ	1.
ไม่แน่ใจ	แน่ใจ		
✓	✓		ซอฟต์แวร์ในข้อใดใช้สำหรับการสร้างจดหมายเวียน (ใหม่=1: จำนวนคำตอบ = 1, จำนวนที่ต้องเลือกตอบให้ถูกต้องทั้งหมด = 1, คะแนนที่ได้ = 1)
✓	✓		1. Adobe Photoshop

คำเตือน!

ทุกครั้งที่ตอบคำถาม คำตอบจะถูกส่งไปยังเครื่องเซิร์ฟเวอร์ทันที การหยุดสอบ คือการยุติการสอบ หลังจากนั้น จะกลับมาดู ทำต่อ หรือเปลี่ยนแปลงอะไรอีกไม่ได้

ถ้าท่านยังต้องการทำข้อสอบต่อให้คลิก ทำข้อสอบต่อ

หยุดสอบ ทำข้อสอบต่อ

กดปุ่ม **หยุดสอบ** เป็นการยืนยันการส่งคำตอบทั้งหมด และสิ้นสุดการสอบ

กดปุ่ม **ทำข้อสอบต่อ** กรณีที่ต้องการกลับไปทำข้อสอบต่อ

วิธีการส่งงาน (ข้อสอบอัตนัย จำนวน 2 ข้อ)

ให้บันทึกงานที่สร้างในแต่ละข้อไว้ในเครื่อง เสร็จแล้วส่งไฟล์แต่ละข้อเข้าในระบบ E-Testing ของวิชา gen60_151_02 เทคโนโลยีสารสนเทศสำหรับปัจจุบันและอนาคต (ข้อสอบอัตนัย) โดยปฏิบัติตามขั้นตอนดังนี้

ขั้นตอนในการส่งงาน โดยส่งทีละข้อ (ต้องทำให้ครบทั้ง 7 ขั้นตอนในแต่ละข้อ)

1. คลิกปุ่ม Upload file

2. เลือกไฟล์ที่จะส่ง

3. คลิกปุ่ม อัปโหลด

เลือกไฟล์ของคุณ ไม่ได้เลือกไฟล์ใด

Notice: Undefined index: exam_name in /var/www/test/code/type4/upload_file.php on line 44

เลือกไฟล์ของคุณ ไม่ได้เลือกไฟล์ใด
Is already!!
ไฟล์ UEAH9XBQ_12 อัปโหลดเสร็จเรียบร้อยแล้ว
Path code

4. เมื่ออัปโหลดแล้วจะแสดง Path code ขึ้นมา ให้คัดลอกชื่อไฟล์ในกรอบเอาไว้

ขั้นตอน

1. เลือกไฟล์ของคุณ
2. อัปโหลด
3. คัดลอก Path code text.
4. นำ Path code ไปวางในกล่องคำตอบของคุณ และกด Submit

5. กดปุ่มเสร็จสิ้นเพื่อปิดหน้าจอนี้

6. คลิกเปิดหน้าต่างพิมพ์คำตอบ

7. วาง Path code ที่ copy ไว้ในพื้นที่ให้พิมพ์คำตอบดังกล่าว แล้วกดปุ่ม ตอบแบบมั่นใจ (เสร็จสิ้นการส่งงาน)

**** ทำขั้นตอนตามข้อ 1- 7 ให้ครบทั้ง 2 ข้อ**