

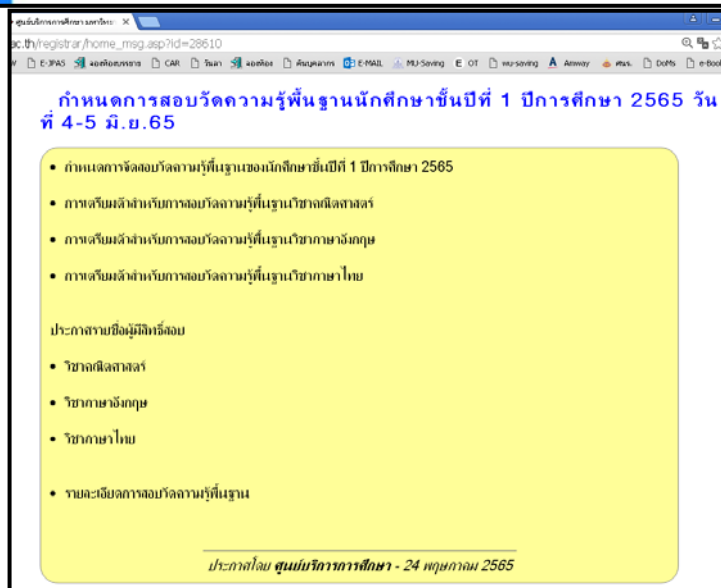
การเตรียมตัวสำหรับการสอบวัดความรู้พื้นฐานวิชาภาษาไทย
 GEN64-011/GEN64-011E ภาษาไทยพื้นฐาน
 สอบวันที่ 5 มิถุนายน 2565 เวลา 13.00-14.00 น.

➤ การจัดสอบรูปแบบ Onsite

ก่อนดำเนินการสอบ

(นักศึกษาต้องดำเนินการตาม ข้อ 1-4 ตั้งแต่วันที่ 23 พฤษภาคม 2565 ถึงวันที่ 4 มิถุนายน 2565 เท่านั้น)

1. นักศึกษาขึ้นทะเบียนนักศึกษาที่เว็บไซต์ https://ces.wu.ac.th/registrar/sr_studentnew.asp
2. นักศึกษาตรวจสอบวันเวลาสอบ เลขที่นั่งสอบ ห้องสอบ หน้าข่าวประกาศศูนย์บริการการศึกษา <https://ces.wu.ac.th/registrar/home.asp> ตั้งแต่วันที่ 1 มิถุนายน 2565 เป็นต้นไป



3. เตรียมอุปกรณ์สำหรับการสอบ คือ ปากกา ดินสอดำ 2B ขึ้นไป ยางลบ กบเหลาดินสอดำ
4. หลักฐานที่ใช้แสดงตน ในการเข้าห้องสอบ คือ บัตรประชาชน หรือบัตรที่ออกโดยหน่วยงานราชการ มีวันหมดอายุและยังไม่หมดอายุ

ในช่วงเวลาของการสอบ

1. การแต่งกาย ให้นักศึกษาแต่งกายด้วยชุดสุภาพ ไม่สวมรองเท้าแตะในการเข้าห้องสอบ
2. นักศึกษาต้องไปถึงห้องสอบก่อนเวลาสอบ 12.30 น.
3. นักศึกษาเข้าห้องสอบเวลา 12.45 น.
4. เริ่มทำข้อสอบ เวลา 13.00 น. เป็นต้นไป
5. นักศึกษาลงลายมือชื่อในการเข้าสอบเวลา 13.15 น. เป็นต้นไป
(นักศึกษาทุกคนต้องลงลายมือชื่อเข้าสอบ)
6. ไม่อนุญาตให้นักศึกษาออกจากห้องสอบก่อนเวลา 13.30 น.

หลังการสอบเสร็จสิ้น

1. นักศึกษาที่ทำข้อสอบเสร็จแล้ว ให้วางชุดข้อสอบ กระดาษคำตอบไว้บนโต๊ะนั่งสอบ และอนุญาตให้ออกจากห้องสอบได้ หลังจากเวลา 13.30 น. เป็นต้นไป
2. ประกาศผลการสอบวันจันทร์ที่ 6 มิถุนายน 2565 เวลา 09.00 น. ที่ เว็บไซต์ ศูนย์บริการการศึกษา <https://ces.wu.ac.th/registrar/home.asp> (เกณฑ์การวัดและประเมินผล คะแนนเต็ม 40 คะแนน ผู้เข้าสอบจะต้องผ่านเกณฑ์ 50% (20 คะแนน ขึ้นไป))
3. สำหรับนักศึกษาที่สอบได้คะแนนต่ำกว่า 20 คะแนน สำนักวิชาพหุภาษาและการศึกษาทั่วไป จะมีการจัดติวให้นักศึกษา ในวันอังคาร ที่ 14 มิถุนายน 2565 เวลา 18.30-20.00 น.รูปแบบ Online ผ่านระบบ ZOOM ที่

Zoom Meeting

<https://thairen.zoom.us/j/66918518557?pwd=SlFPejdOaTYrQzNDUTZoNFNzbGE5QT09>

Meeting ID: 669 1851 8557 Passcode: 140665

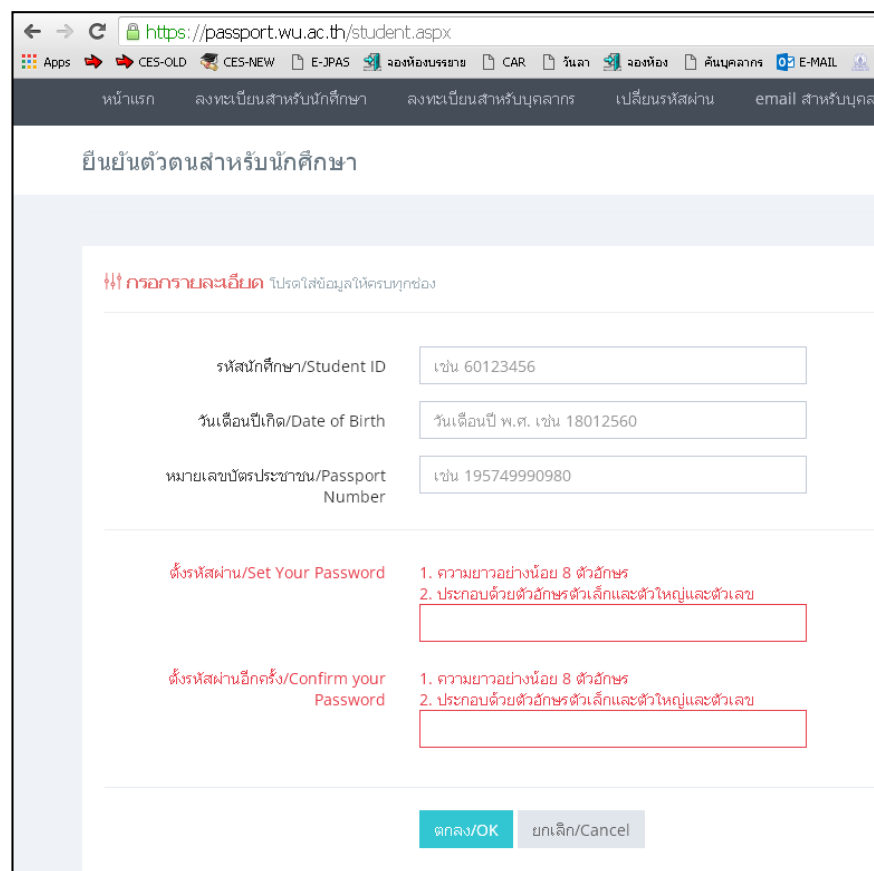
➤ การจัดสอบรูปแบบ Online

(เฉพาะนักศึกษาที่แจ้งความประสงค์ผ่านแบบสำรวจสอบ Online ผ่าน หัวหน้าสาขา เท่านั้น)

ก่อนดำเนินการสอบ

(นักศึกษาต้องดำเนินการตาม ข้อ 1-4 ตั้งแต่วันที่ 23 พฤษภาคม 2565 ถึงวันที่ 3 มิถุนายน 2565 เท่านั้น)

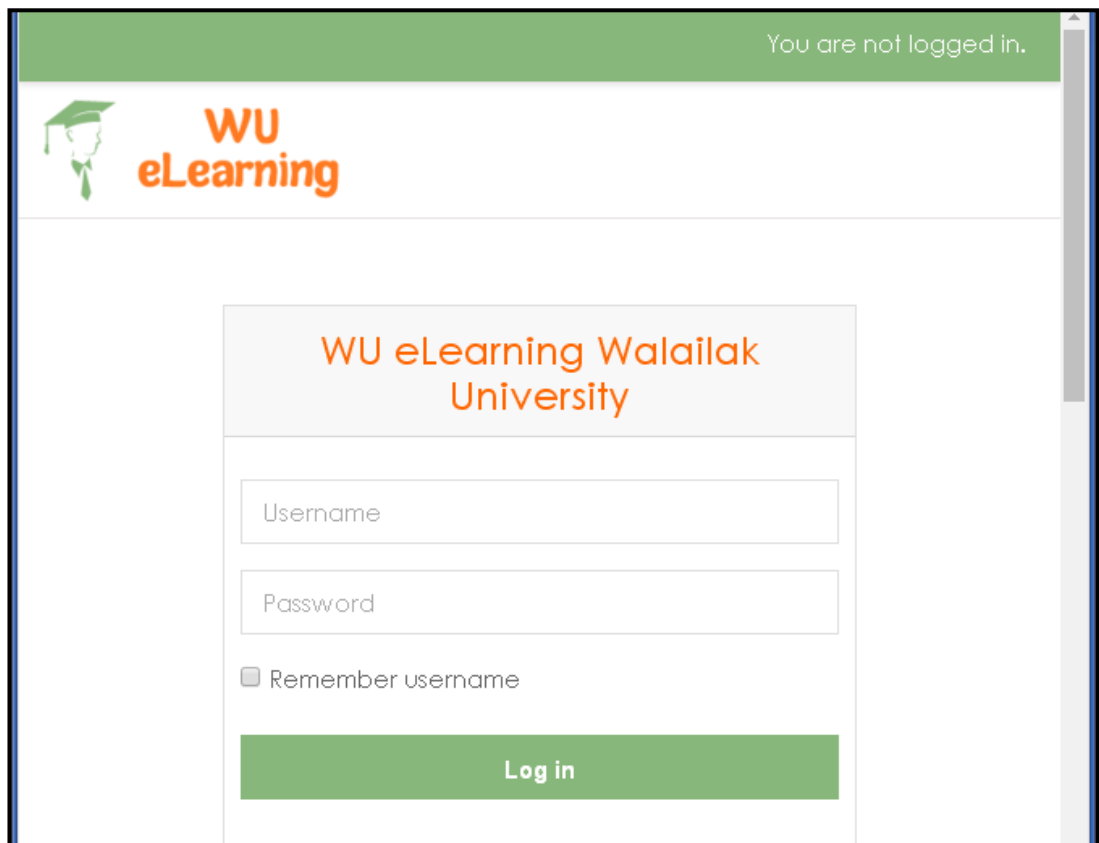
1. นักศึกษาขึ้นทะเบียนนักศึกษาที่เว็บไซต์ https://ces.wu.ac.th/registrar/sr_studentnew.asp
2. นักศึกษาทุกคน ต้องสมัครการเข้าใช้งาน อินเทอร์เน็ตของมหาวิทยาลัยวลัยลักษณ์ ที่ เว็บไซต์ <https://passport.wu.ac.th/student.aspx>




เพื่อนำ User และ Password เข้าสู่ระบบ WU E-learning (ทั้งนี้ สามารถนักศึกษาสามารถสมัครใช้งานอินเทอร์เน็ตได้หลังจากวันที่ขึ้นทะเบียนนักศึกษา ในวันถัดไป ตั้งแต่เวลา 09.00 น.)

ในช่วงเวลาของการสอบ

1. นักศึกษาเตรียมสถานที่สอบที่มีความเหมาะสม ไม่พลุกพล่านและเงียบสงบในการสอบ รวมทั้งสามารถเข้าถึงระบบอินเทอร์เน็ตได้ ก่อนเวลาเริ่มสอบ อย่างน้อย 30 นาที ตามวันและเวลาที่ ศูนย์บริการการศึกษากำหนด
2. นักศึกษาเข้าระบบ Zoom เพื่อเข้าสู่ห้องสอบ Online ที่ Zoom Meeting
<https://thairen.zoom.us/j/68800101226?pwd=SHlVWlYvK2w0ellBWkFBOTNTeVFzdz09>
 Meeting ID: 688 0010 1226 Passcode: 050665 ก่อนเวลาสอบอย่างน้อย 30 นาที เพื่อรับฟัง คำชี้แจง และแนวปฏิบัติในการสอบ
3. นักศึกษาเตรียม อุปกรณ์การสอบประเภทใด ประเภทหนึ่ง เช่น PC, Notebook, Tablet, Ipad, หรือ Smartphone พร้อมทั้งเตรียม Power Bank สำรองไว้กรณีแบตเตอรี่อ่อนหรือหมด เมื่อถึงเวลาสอบนักศึกษาต้องเข้าสอบ โดยนักศึกษา Login เข้าสู่ระบบ WU E-learning
<https://elearning.wu.ac.th/login/index.php> ตามวันและเวลาของการสอบ ที่ระบุไว้ที่ข่าว ประกาศศูนย์บริการการศึกษา ก่อนเวลาสอบ อย่างน้อย 30 นาที



You are not logged in.

 **WU**
eLearning

WU eLearning Walailak University

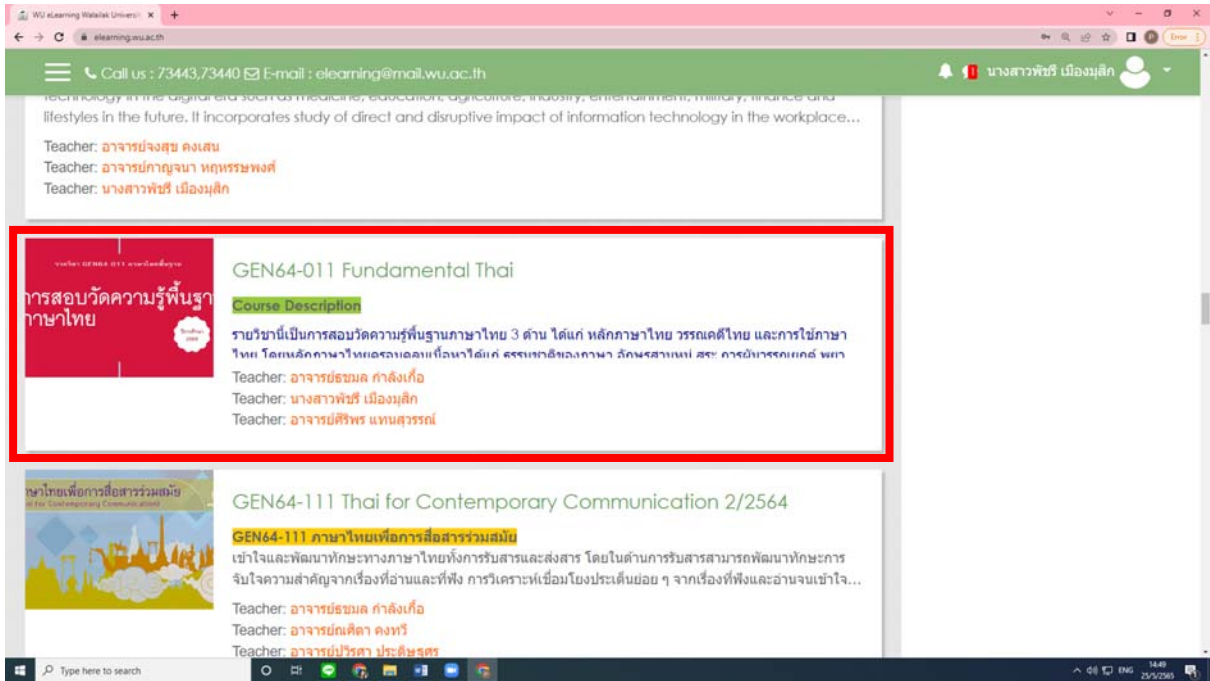
Username

Password

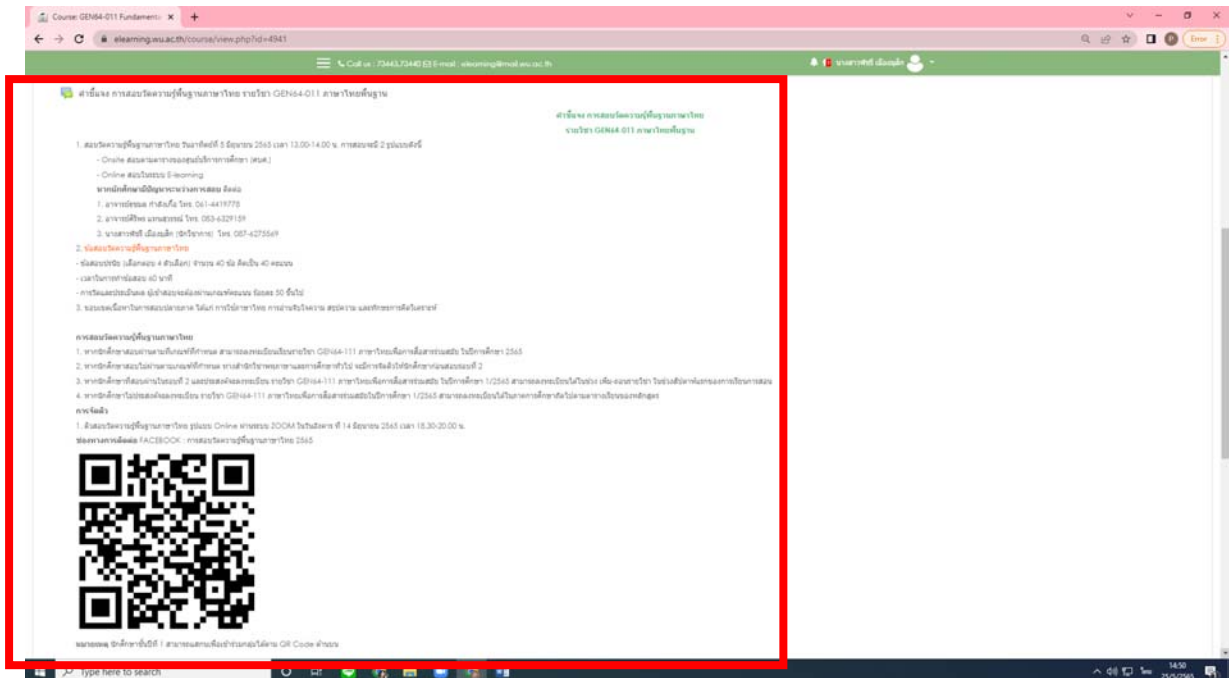
Remember username

Log in

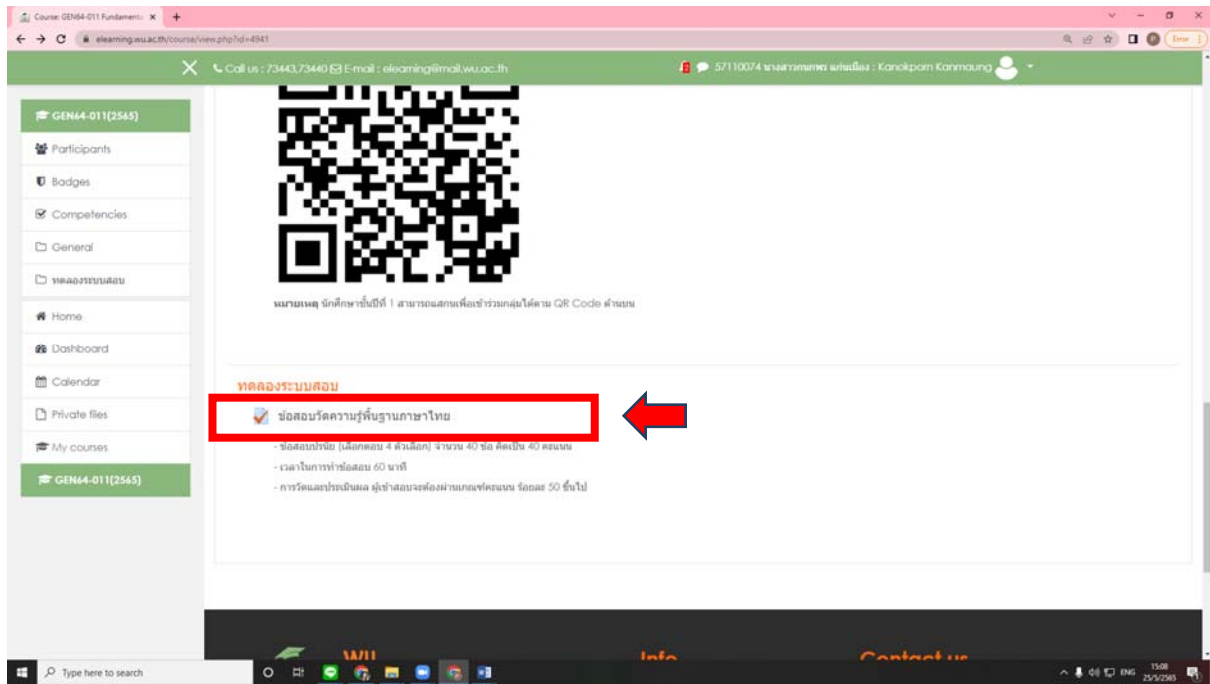
4. กรณีนักศึกษา Login เข้าระบบได้ จะพบหน้าจอดัง ตัวอย่าง หน้าข้อสอบ



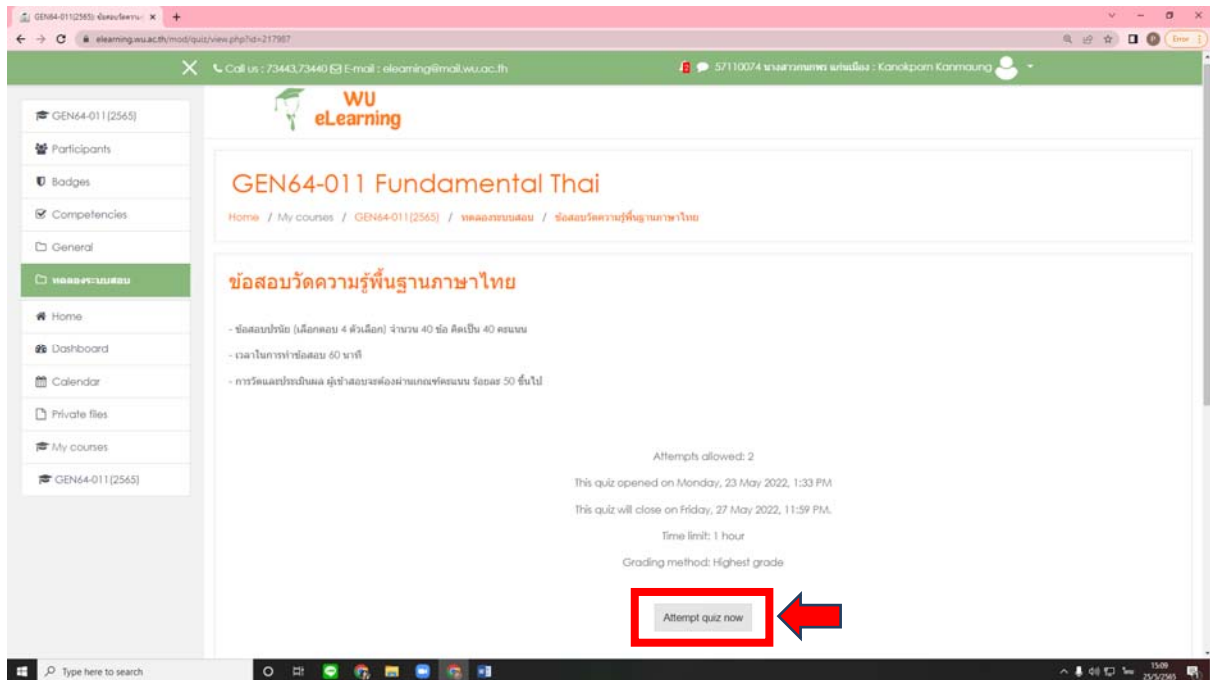
5. อ่านคำชี้แจงก่อนลงมือทำข้อสอบ (กรณีตัวอย่างข้อสอบมีจำนวน 5 ข้อ) ข้อสอบจริงมีทั้งหมด 40 ข้อ



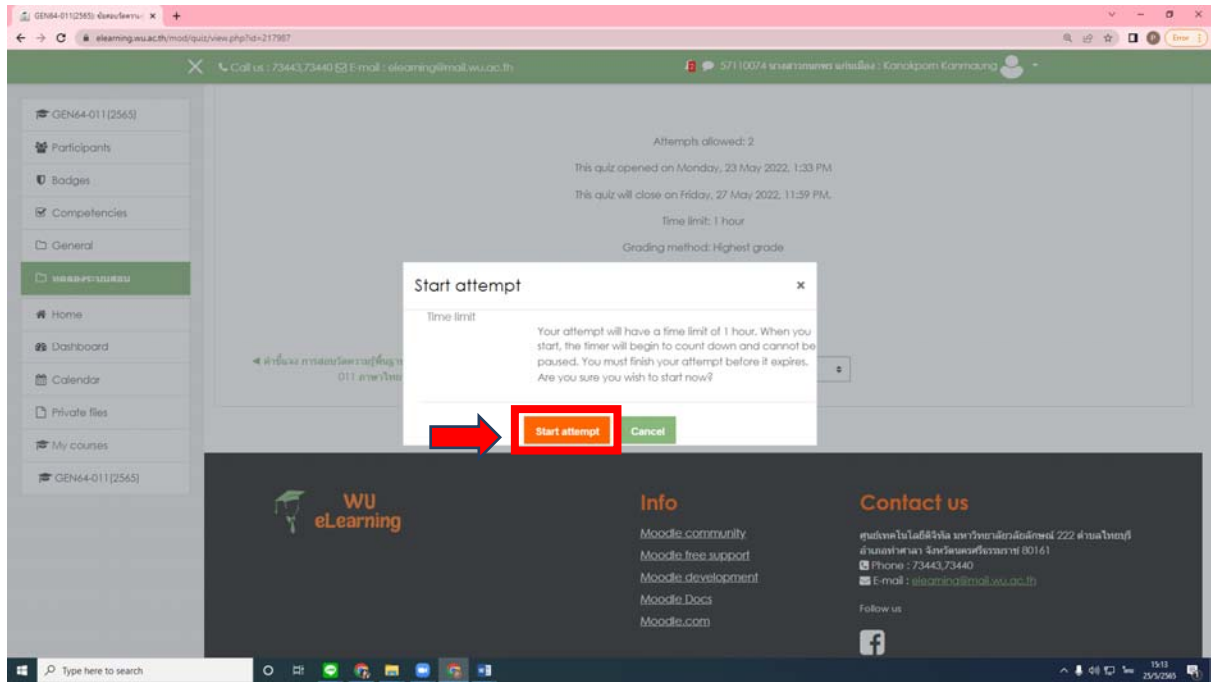
6. คลิก เลือก ข้อสอบวัดความรู้พื้นฐานภาษาไทย ดังรูป



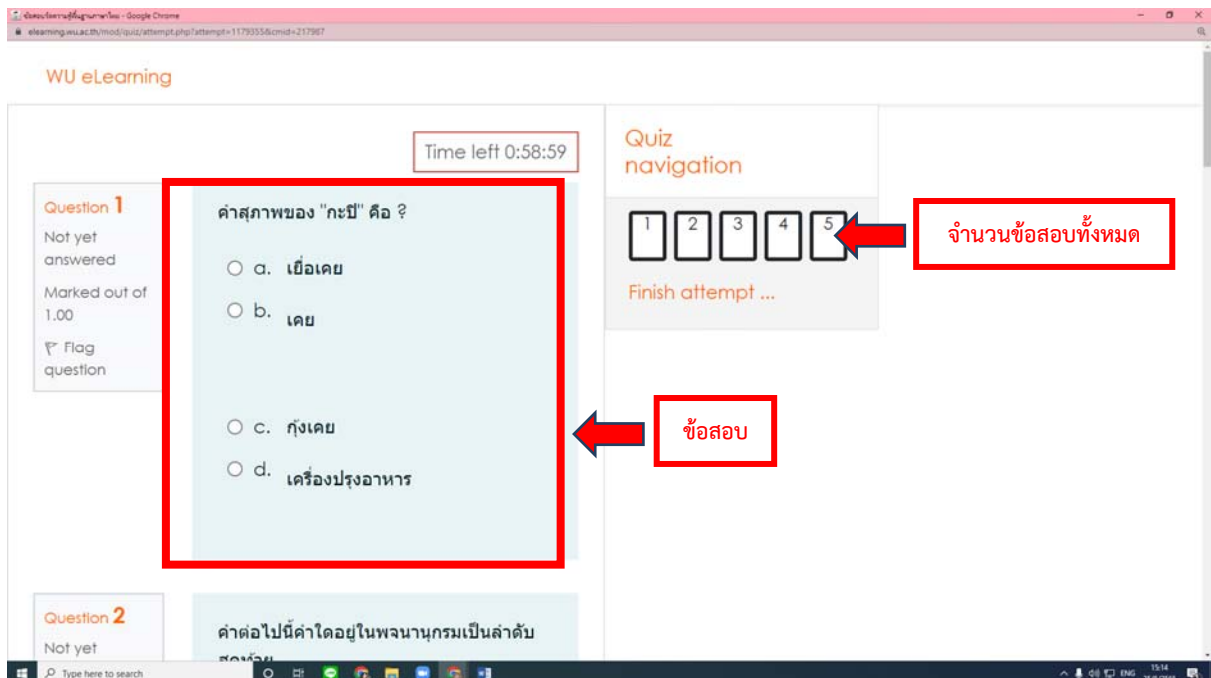
7. คลิก เลือก Attempt quiz now ดังรูป



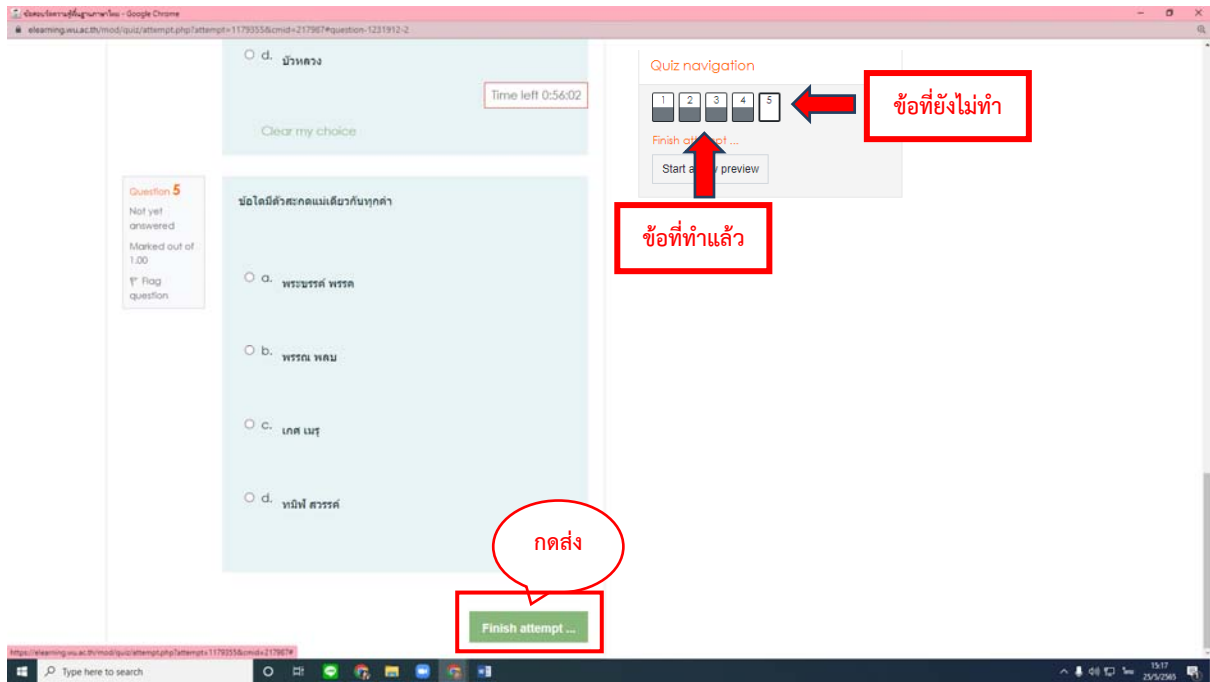
8. คลิก เลือก **Start attempt** ดังรูป



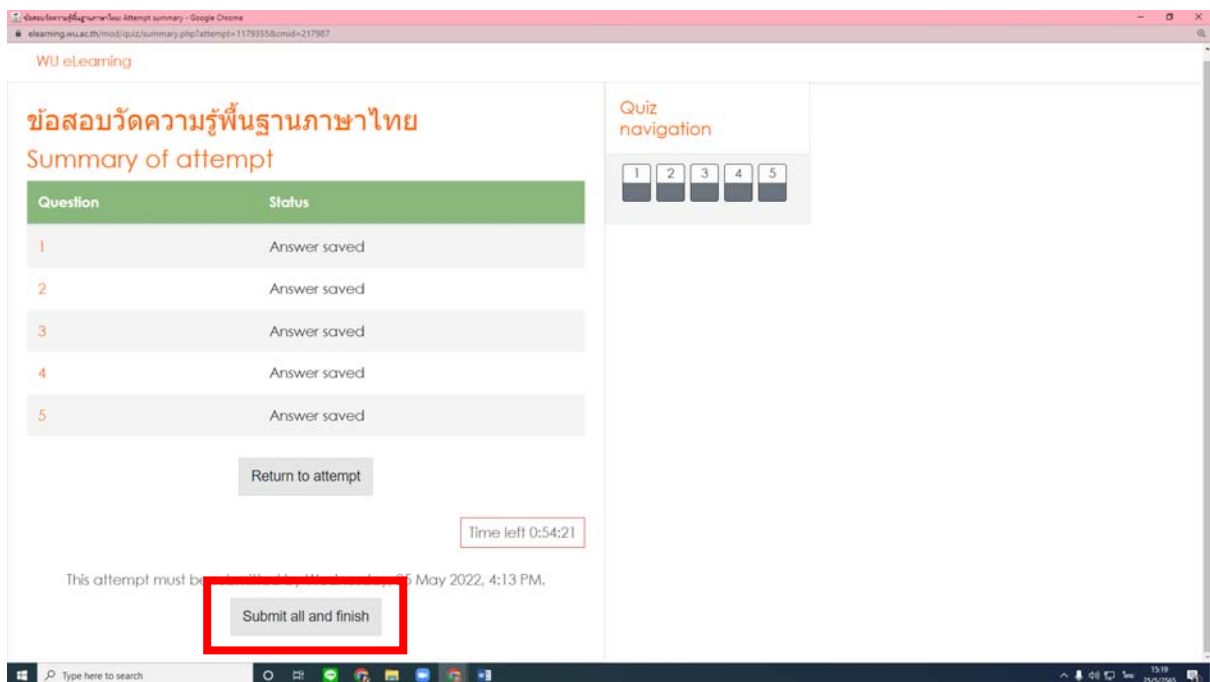
ตัวอย่างข้อสอบ



9. นักศึกษาเลือกคำตอบที่ต้องการแล้วคลิก ที่ **Finish attempt ...** เพื่อทำข้อต่อไป ดังรูป



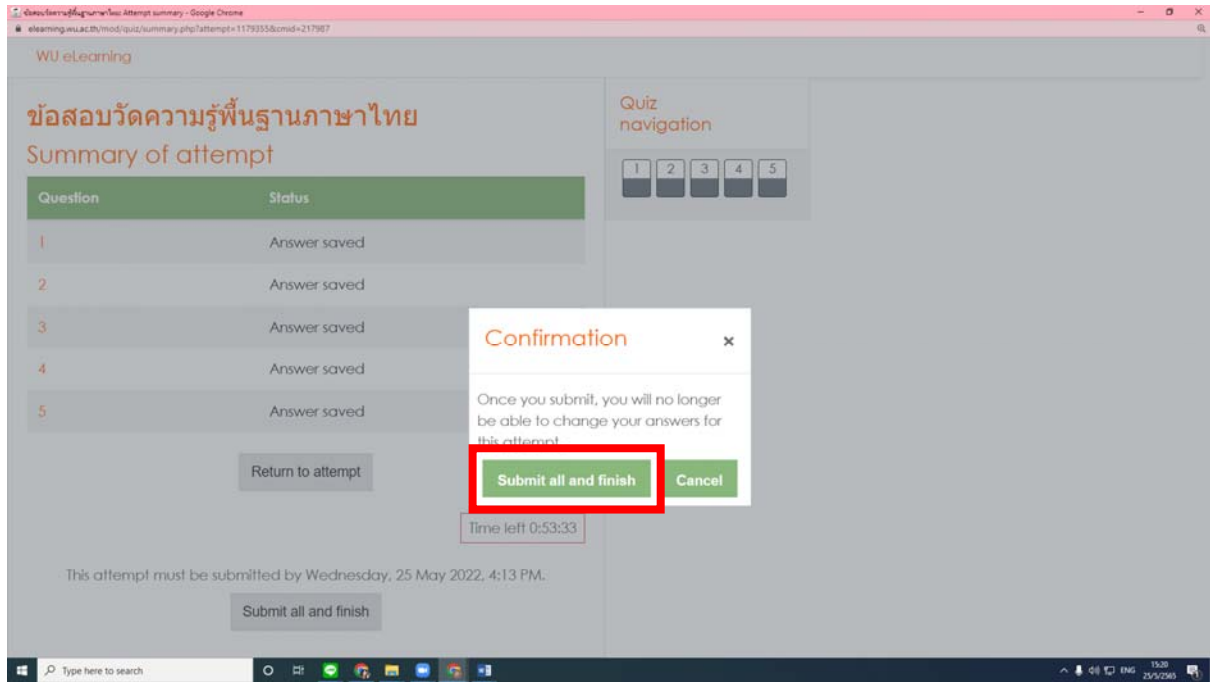
10. นักศึกษาที่ทำข้อสอบเสร็จแล้ว ให้คลิกส่งข้อสอบ ที่ **Submit all and finish** ดังรูป



11. นักศึกษา กดยืนยันการส่งข้อสอบอีกครั้ง ที่

Submit all and finish

ดังรูป



11. กรณีนักศึกษาไม่สามารถ Login เข้าสู่ระบบ WU E-learning ได้ ให้นักศึกษากรอกข้อมูลตามแบบฟอร์ม เพื่อแจ้งผู้รับผิดชอบการสอบ ที่

<https://docs.google.com/forms/d/e/1FAIpQLSekChJ3sbO29taRJ1lbr8m1c9MCA0EE7FKWPVKeMu63zDbAUg/viewform>

The screenshot shows a Google Form in Thai. The title is 'แบบสำรวจ เพิ่ม รายชื่อ รหัสนักศึกษา เข้าสู่ รายวิชา GEN64-011 Fundamental Thai'. The sender is 'ces@mail.wu.ac.th (ยังไม่แชร์) สลับบัญชี'. A red asterisk indicates a required field. The question asks if the student is a member of the course (1/2565) GEN64-011 Fundamental Thai in WU E-learning or not. There are two radio button options: 'เป็นสมาชิกแล้ว --> <https://elearning.wu.ac.th/login/index.php>' and 'ถ้ายังไม่เป็นสมาชิก (โปรดกรอกรายละเอียดหน้าถัดไป)'. At the bottom, there are buttons for 'ถัดไป' and 'ล้างแบบฟอร์ม', and a footer for 'Google ฟอร์ม'.

ผู้ประสานงานการจัดสอบวัดความรู้ด้านวิชาภาษาไทย

1. อาจารย์ธชมล กำลังเกื้อ โทร. 061-4419778
2. อาจารย์ศิริพร แทนสุวรรณ โทร. 083-6329159
3. นางสาวพัชรี เมืองมุสิก (นักวิชาการ) โทร. 087-6275569

ช่องทางการติดต่อ FACEBOOK : การสอบวัดความรู้พื้นฐานภาษาไทย 2565



12. เมื่อถึงเวลาสอบ นักศึกษาเข้าสอบตามช่วงเวลาที่กำหนด คือ 13.00-14.00 น.

หลังการสอบเสร็จสิ้น

1. นักศึกษาทุกคนต้องนั่งในห้องสอบ Zoom Meeting จนกว่าจะหมดเวลาสอบ หากนักศึกษาทำข้อสอบเสร็จแล้ว ไม่อนุญาตให้ออกจากห้องสอบก่อนหมดเวลาสอบ
2. ประกาศผลการสอบวันจันทร์ที่ 6 มิถุนายน 2565 เวลา 09.00 น. ที่ เว็บไซต์ ศูนย์บริการการศึกษา <https://ces.wu.ac.th/registrar/home.asp> (เกณฑ์การวัดและประเมินผล คะแนนเต็ม 40 คะแนน ผู้เข้าสอบจะต้องผ่านเกณฑ์ 50% (20 คะแนน ขึ้นไป))
3. สำหรับนักศึกษาที่สอบได้คะแนนต่ำกว่า 20 คะแนน สำนักวิชาพหุภาษาและการศึกษาทั่วไป จะมีการจัดติวให้นักศึกษา ในวันอังคาร ที่ 14 มิถุนายน 2565 เวลา 18.30-20.00 น.รูปแบบ Online ผ่านระบบ ZOOM ที่

Zoom Meeting

<https://thairen.zoom.us/j/66918518557?pwd=SlFPejdOaTYrQzNDUTZoNFNzbGE5QT09>

Meeting ID: 669 1851 8557 Passcode: 140665